



## Mode planning

Le mode planning permet l'affichage et l'édition des activités sous forme de diagrammes de Gantt. Il permet aussi d'affecter des ressources (grues, équipes, matériels) aux activités.



Deux boutons de la barre d'outils du planning permettent de choisir l'outil d'édition voulu :

-  : pour l'édition du planning d'activités;
-  : pour l'édition des coups de ressources dans les activités.

Une boîte à outils volante surgit en passant dans l'édition des ressources : .

Elle permet de choisir qu'elle ressource l'utilisateur souhaiterait utiliser pour ajouter de nouveaux coups de cette ressource au sein des activités présentes.

La zone principale est globalement similaire à celle du mode planning du module OBJECTIF si ce n'est que :

- une seule partie d'ouvrage est éditée à la fois (c'est-à-dire qu'il n'y a qu'une seule activité racine dans le modèle)
- les calendriers utilisés sont des calendriers par défaut
- l'échelle de temps n'affiche pas de dates mais des durées
- seules des ressources 'génériques' sont attribuées aux tâches

Les ressources et les tâches ne disposent pas de calendrier de disponibilités, l'ensemble des durées sont exprimées en minutes et en heures.



De même les dates sont exprimées en heures et minutes depuis la date de départ du modèle.

Lors de l'importation d'un modèle dans le mode planning du module OBJECTIF, les dates et durées seront adaptées aux disponibilités des équipes principales des tâches.

Ainsi, deux parties distinctes partagent la vue principale :

- [un tableau listant les activités](#)
- [un diagramme de gantt présentant le planning des activités](#)

Une partie extension permet d'afficher des informations plus en détail :

- [extension des statistiques](#) 
- [extension des détails](#) 

From:  
<http://workman.zurvan-planning.com/> - **WorkMan**

Permanent link:  
<http://workman.zurvan-planning.com/doku.php?id=worklib:activitygrid>

Last update: **2022/09/22 08:38**

